

Focus Turismo

La lente sul Piemonte Nord


La provincia
di VCO

21 novembre 2022

ENTE BILATERALE TERZIARIO BIELLA
ENTE BILATERALE TERZIARIO NOVARA E VERBANO CUSIO OSSOLA
ENTE BILATERALE TERZIARIO VERCELLI

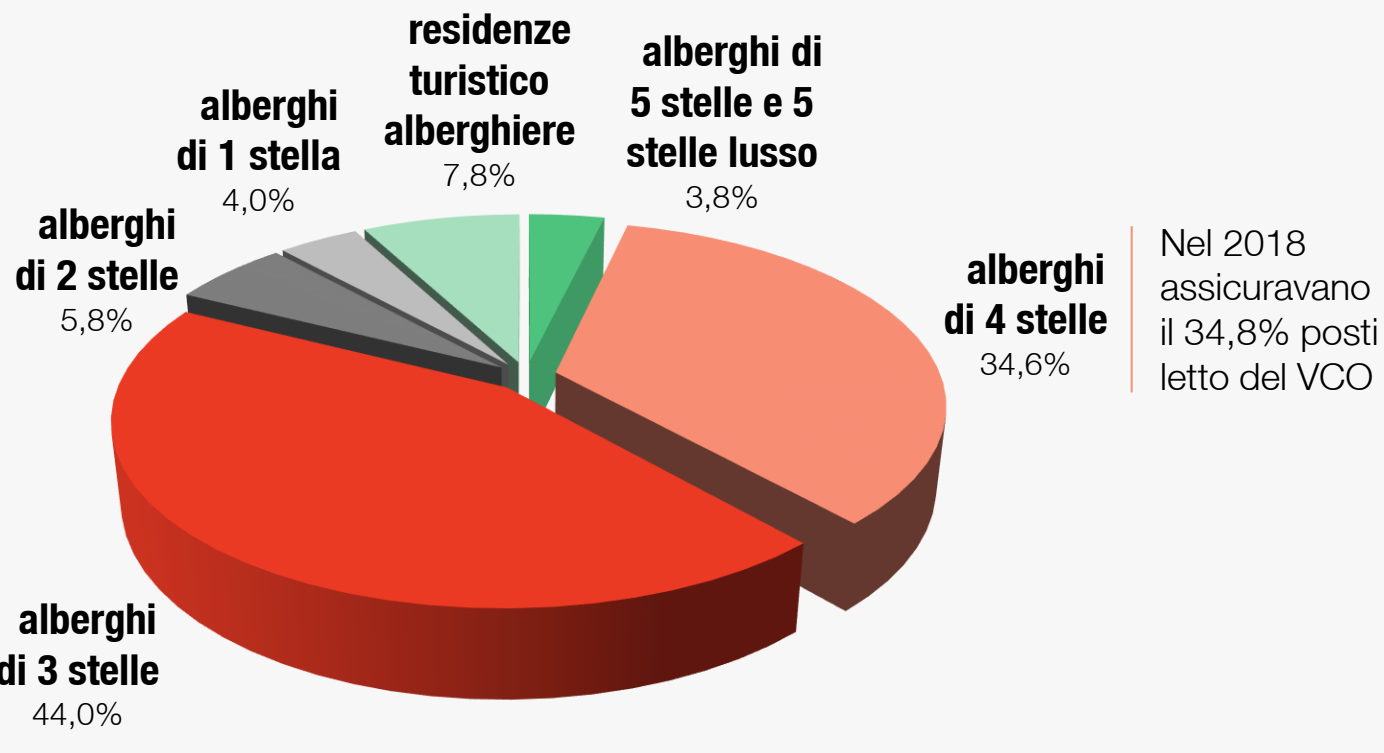
Focus Turismo

Capacità ricettiva



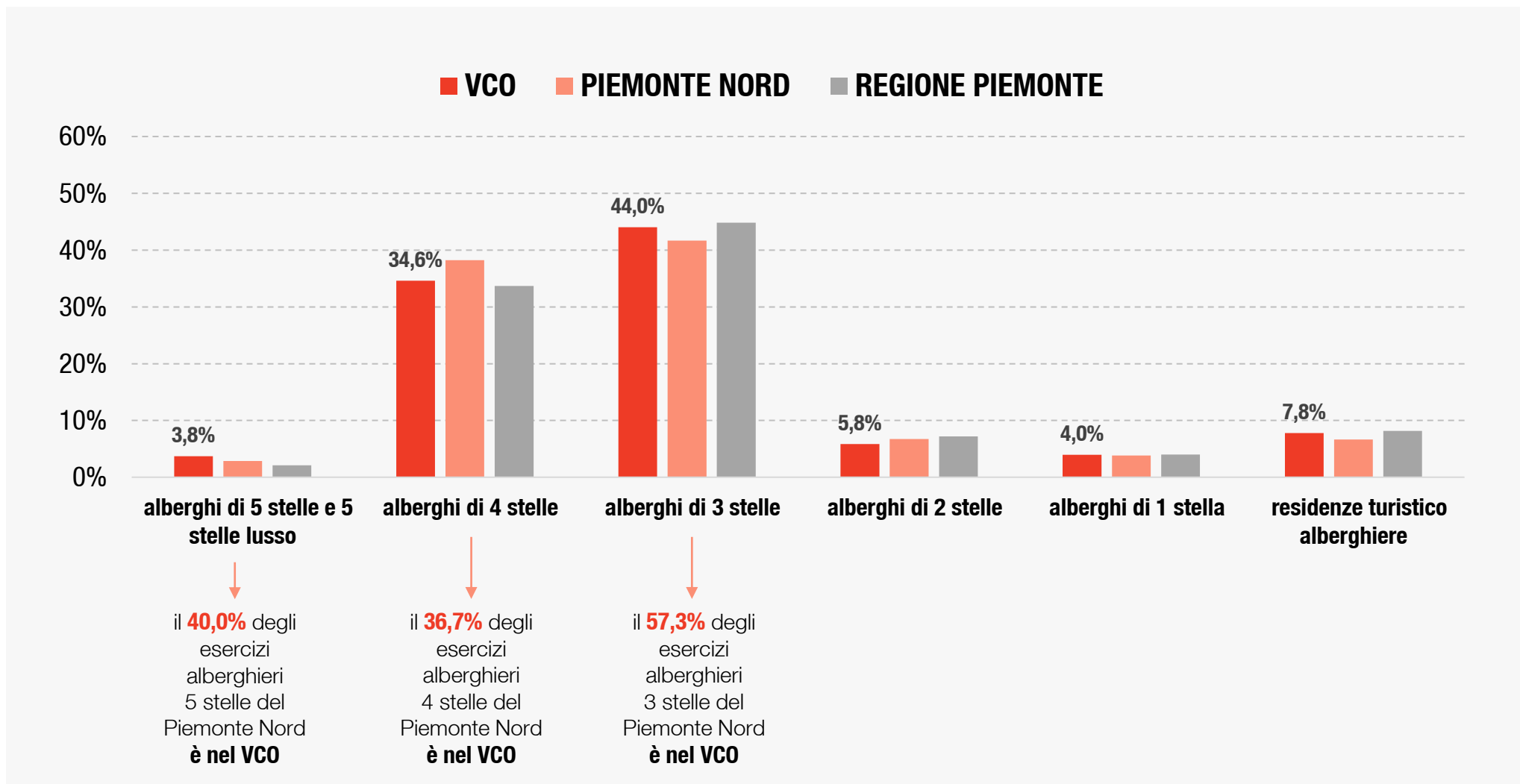
Capacità ricettiva nel VCO

ESERCIZI ALBERGHIERI: POSTI LETTO PER CATEGORIA, 2021



Capacità ricettiva nel VCO


ESERCIZI ALBERGHIERI: POSTI LETTO PER CATEGORIA, 2021



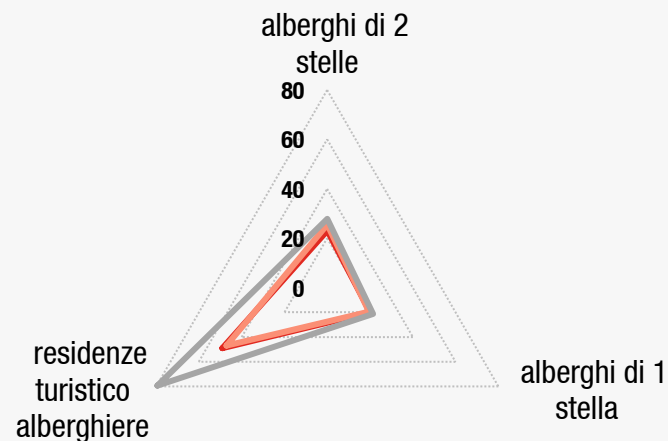
Capacità ricettiva nel VCO

ESERCIZI ALBERGHIERI: DIMENSIONE MEDIA PER CATEGORIA, 2021

— VCO — Piemonte Nord — Regione Piemonte



— VCO — Piemonte Nord — Regione Piemonte



Media esercizi alberghieri:

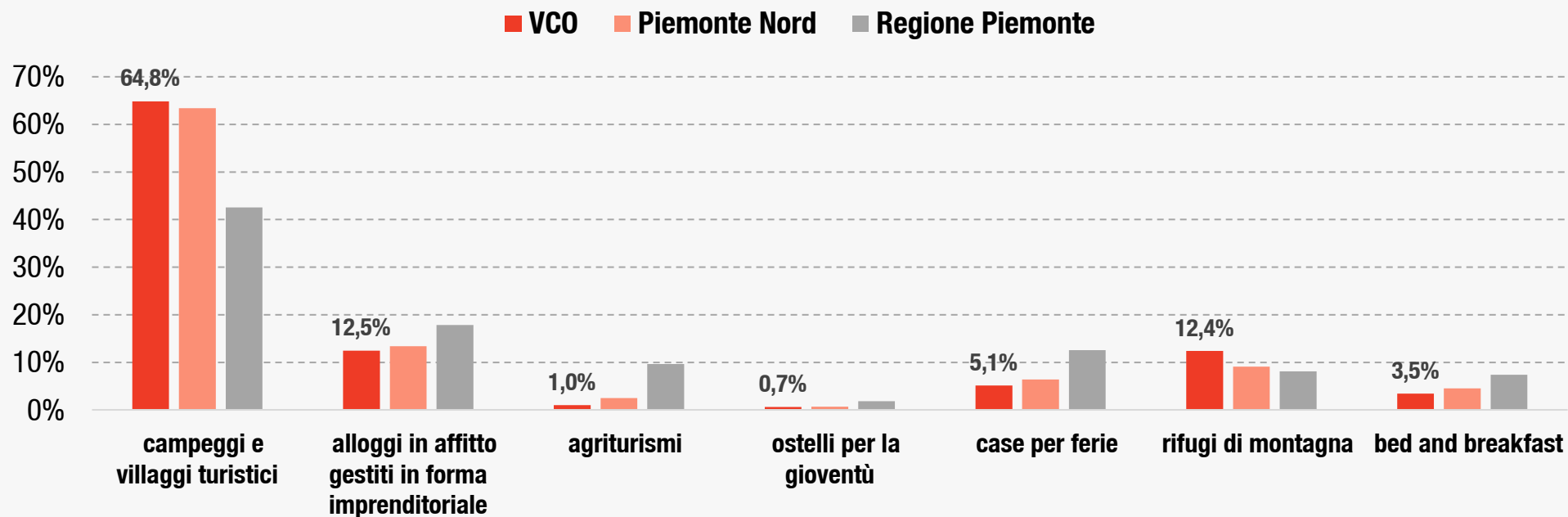
59,7 VCO

56,3 Piemonte Nord

58,9 Regione Piemonte

Capacità ricettiva nel VCO

ESERCIZI EXTRA-ALBERGHIERI: POSTI LETTO, 2021




A confronto, **nel 2018** i campeggi coprivano il 66,4% dei posti letto del VCO, i rifugi il 12,8% mentre gli alloggi in affitto erano il 7,6%

Nel VCO si trova il **44,7%** degli esercizi extra-alberghieri del Piemonte Nord, il **10,3%** della Regione

Focus Turismo

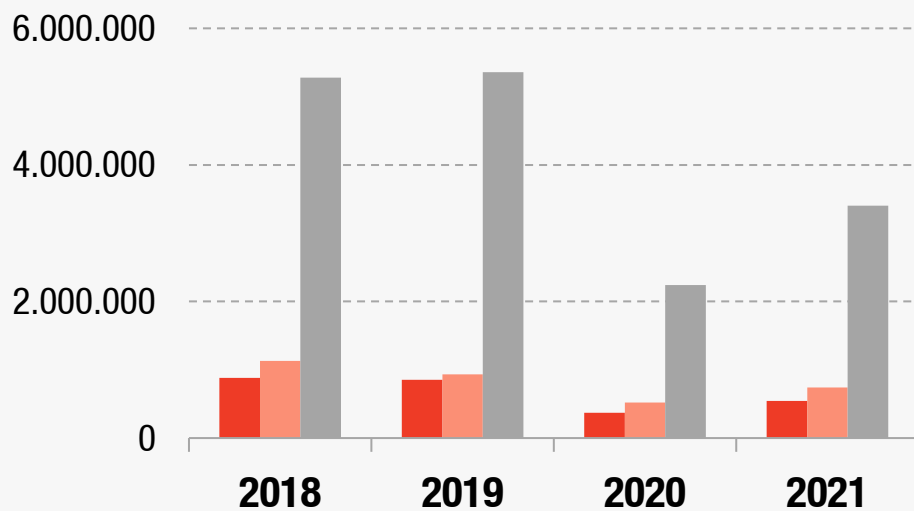
Flussi turistici



Flussi turistici nel VCO

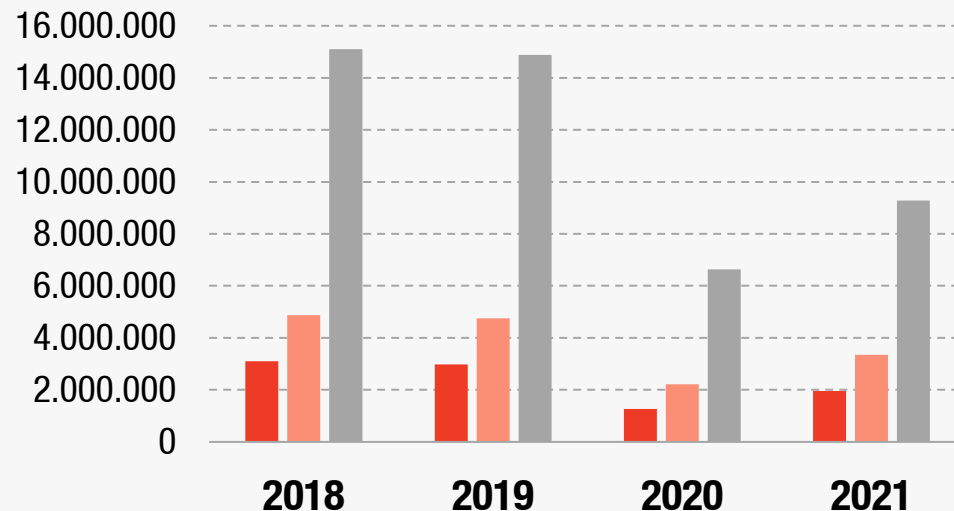
ARRIVI E PRESENZE TOTALI, 2018-2021

Arrivi, numero



■ VCO ■ PIEMONTE NORD ■ REGIONE PIEMONTE

Presenze, numero



■ VCO ■ PIEMONTE NORD ■ REGIONE PIEMONTE

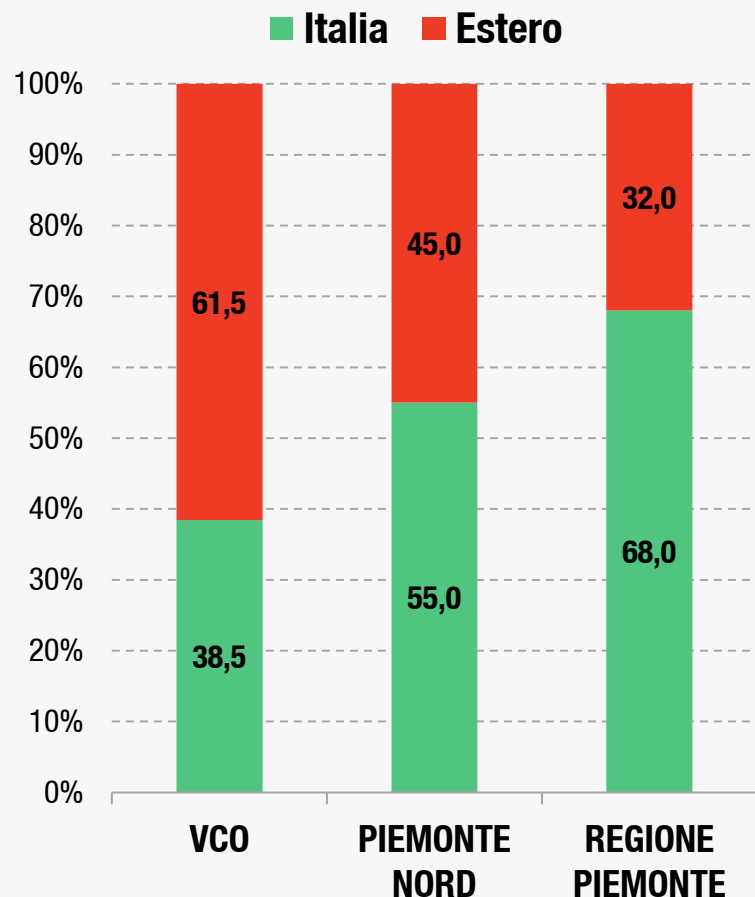
Arrivi nel VCO

2021/2020: **+47,4%**

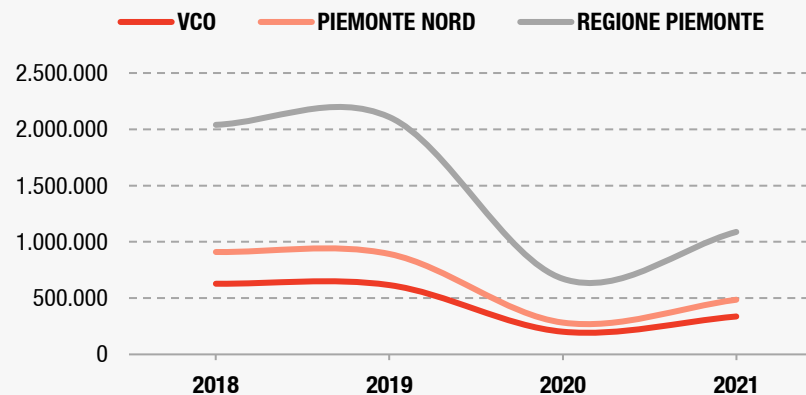
2021/2019: **-36,2%**

Flussi turistici nel VCO

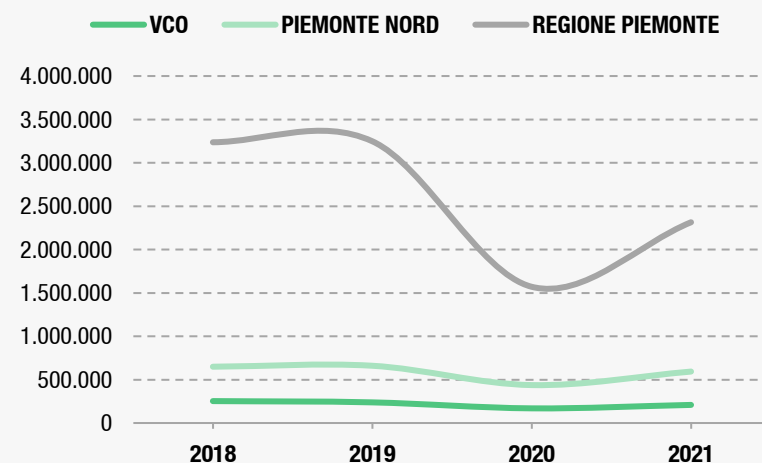
ARRIVI DALL'ITALIA E DALL'ESTERO, 2018-2021



Arrivi dall'estero



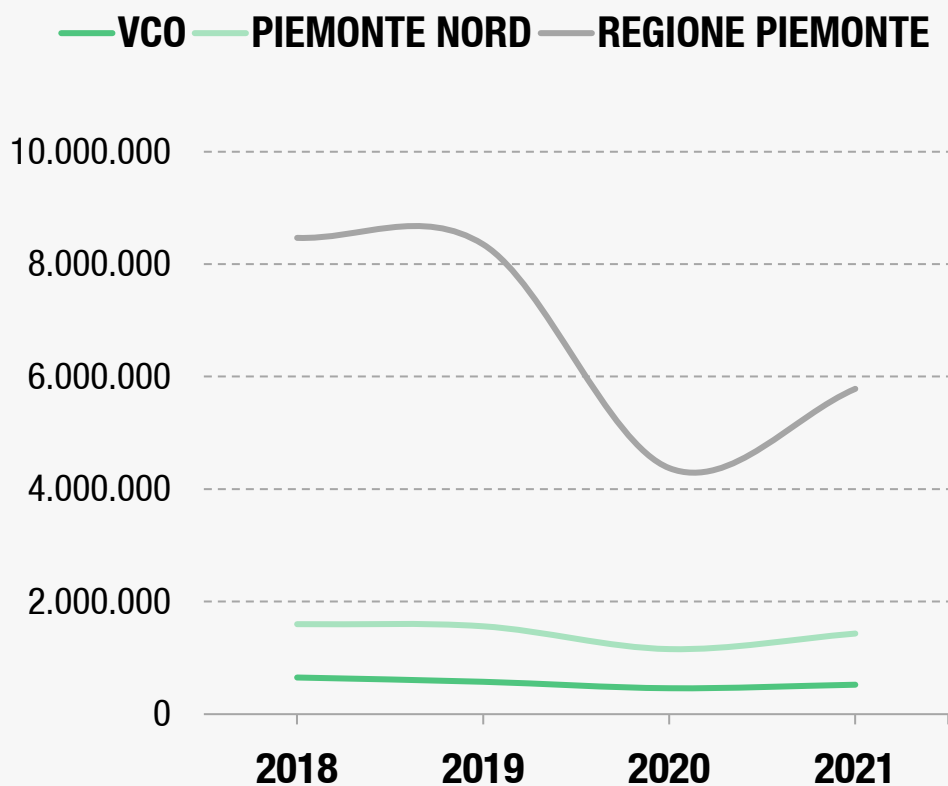
Arrivi dall'Italia



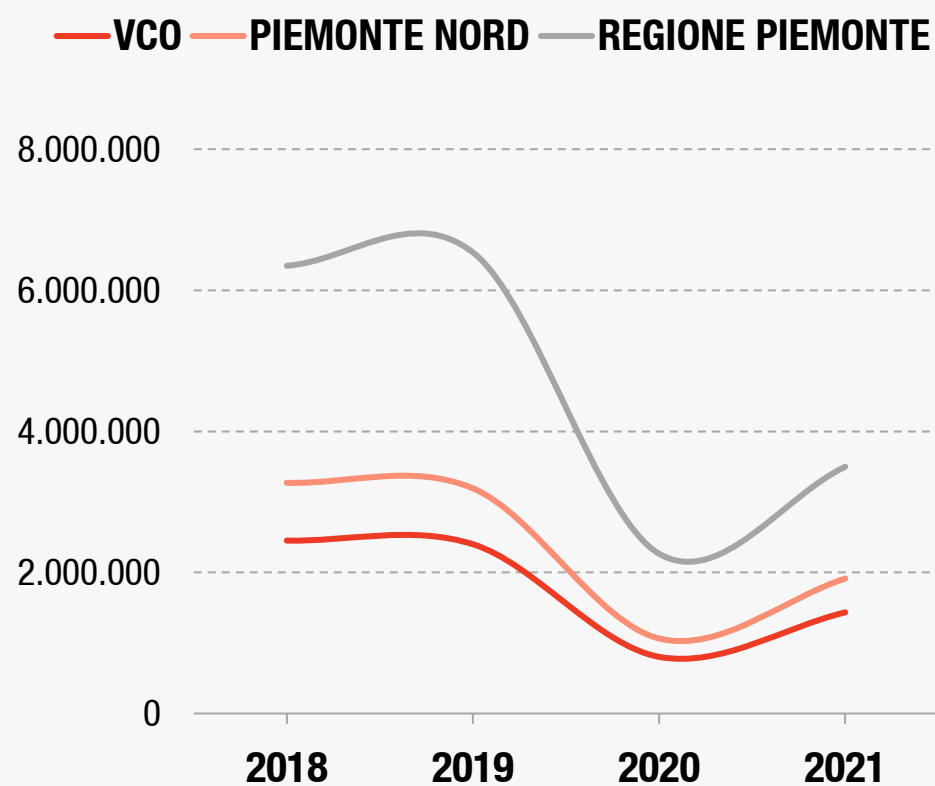
Flussi turistici nel VCO

PRESENZE DALL'ITALIA E DALL'ESTERO, 2018-2021

Presenze dall'Italia, numero



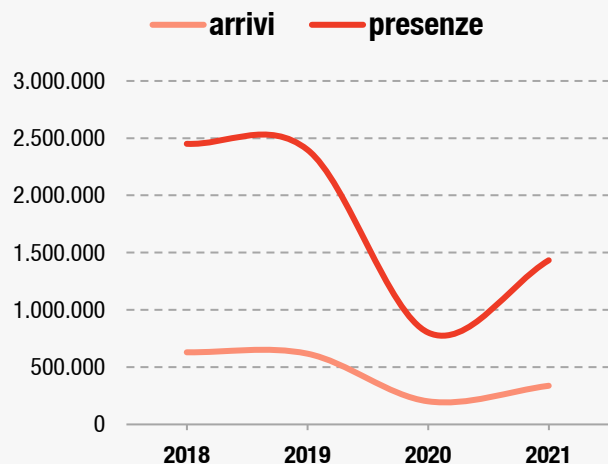
Presenze dall'estero, numero



Flussi turistici nel VCO

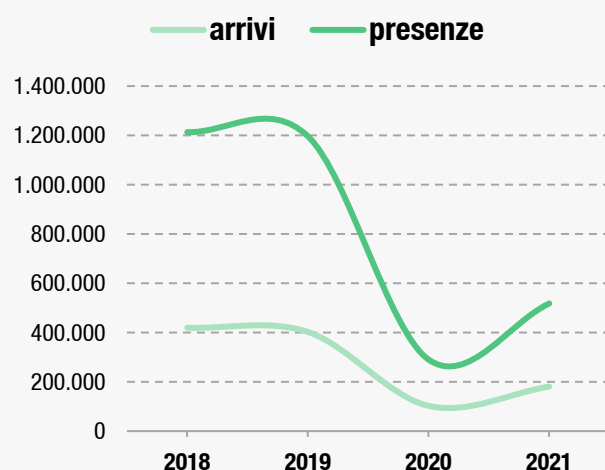
ARRIVI E PRESENZE DALL'ESTERO, 2018-2021

TOTALE ESERCIZI



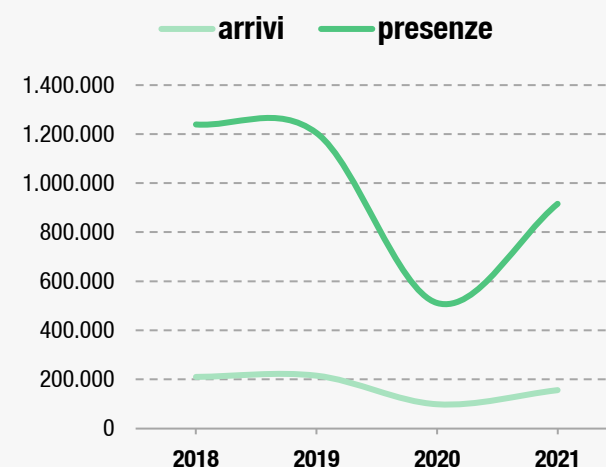
Arrivi complessivi:
+68% rispetto al 2020

ESERCIZI ALBERGHIERI



Arrivi in alberghi:
+77% rispetto al 2020

ESERCIZI EXTRA-ALBERGHIERI

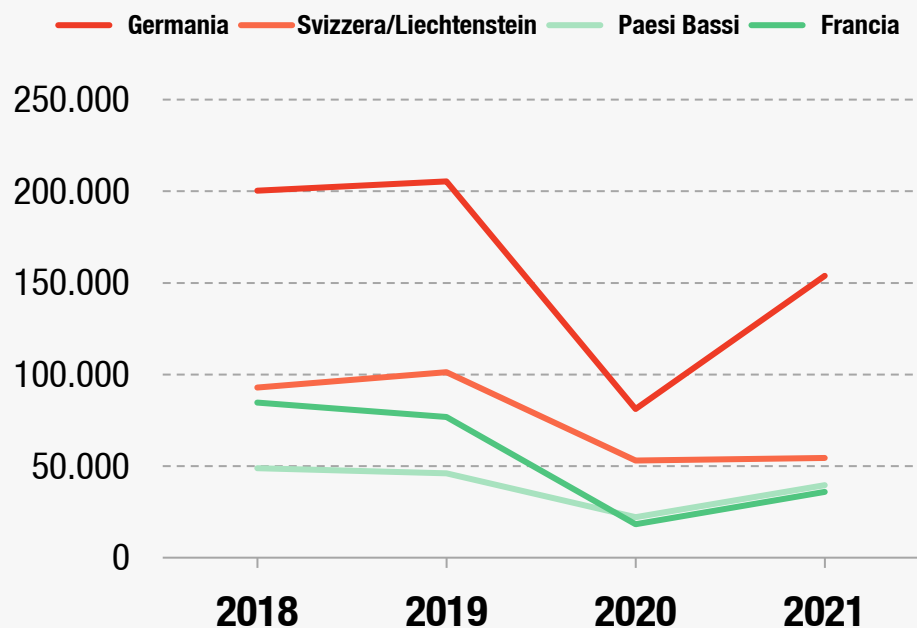


Arrivi in esercizi extra-alberghieri:
+58% rispetto al 2020

Flussi turistici nel VCO

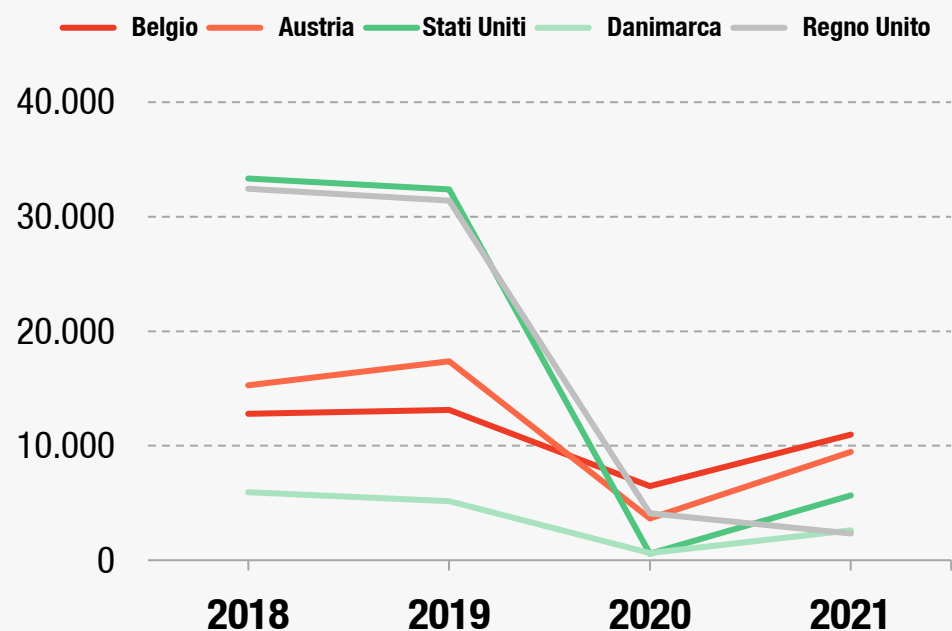
ARRIVI PER PAESE DI PROVENIENZA, 2018-2021

TOP 4



Lenta risalita

5°-9° PAESE



Rispetto al pre-pandemia i più colpiti sono
Statunitensi e Britannici

Flussi turistici nel VCO

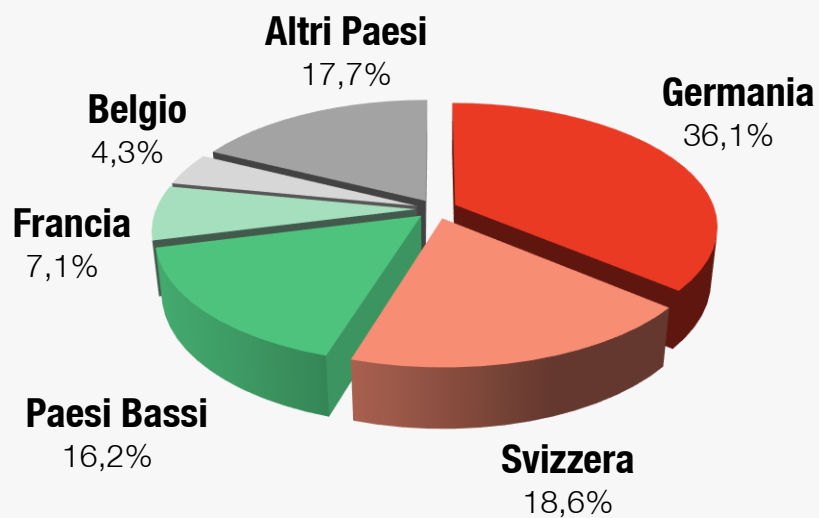
ARRIVI PER PAESE DI PROVENIENZA, 2021

Paese di residenza dei clienti	VCO			Piemonte Nord			Regione Piemonte	
	Arrivi	Presenze		Arrivi	Presenze		Arrivi	Presenze
Totale Mondo	100,0	100,0	Totale Mondo	100,0	100,0	Totale Mondo	100,0	100,0
Paesi esteri	61,5	73,3	Paesi esteri	45,0	57,2	Paesi esteri	32,0	37,7
Italia	38,5	26,7	Italia	55,0	42,8	Italia	68,0	62,3
Germania	28,2	38,3	Germania	7,5	6,9	Germania	8,0	12,0
Paesi Bassi	7,3	13,8	Svizzera/Liechtenstein	5,4	10,9	Francia	5,8	4,2
Svizzera/Liechtenstein	10,0	8,6	Francia	5,3	3,9	Svizzera/Liechtenstein	5,4	4,8
Francia	6,6	4,6	Paesi Bassi	1,6	1,9	Paesi Bassi	3,0	5,4
Belgio	2,0	2,1	Belgio	1,1	1,1	Belgio	1,4	1,5
Austria	1,7	1,5	Romania	0,8	0,6	Stati Uniti	0,8	0,8
Stati Uniti	1,0	0,7	Spagna	0,5	0,4	Spagna	0,7	0,7
Danimarca	0,5	0,6	Austria	0,5	0,6	Austria	0,7	0,7
Regno Unito	0,4	0,3	Regno Unito	0,4	0,4	Romania	0,6	0,7
Polonia	0,3	0,3	Danimarca	0,4	0,5	Regno Unito	0,6	0,6

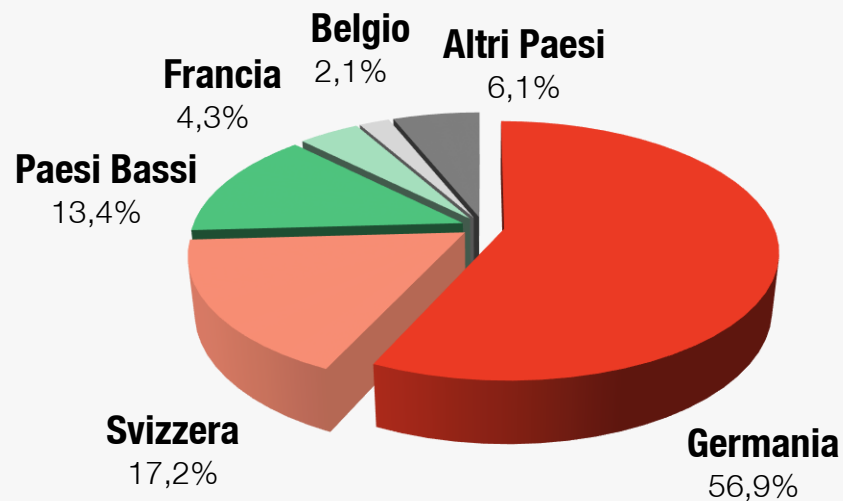
Flussi turistici nel VCO

ARRIVI PER PAESE DI PROVENIENZA: STRUTTURA DI SOGGIORNO, 2021

ESERCIZI ALBERGHIERI



ESERCIZI EXTRA-ALBERGHIERI



Primi cinque paesi

Flussi turistici nel VCO

ARRIVI PER PAESE DI PROVENIENZA: PERMANENZA MEDIA, 2021

2018, giorni

	Totale esercizi	Esercizi alberghieri	Esercizi extra- alberghieri
Germania	4,8	3,6	6,1
Svizzera/Liechtenstein	3,1	2,0	4,6
Paesi Bassi	7,5	3,4	9,1
Francia	2,5	2,5	2,9
Belgio	4,3	3,5	6,2

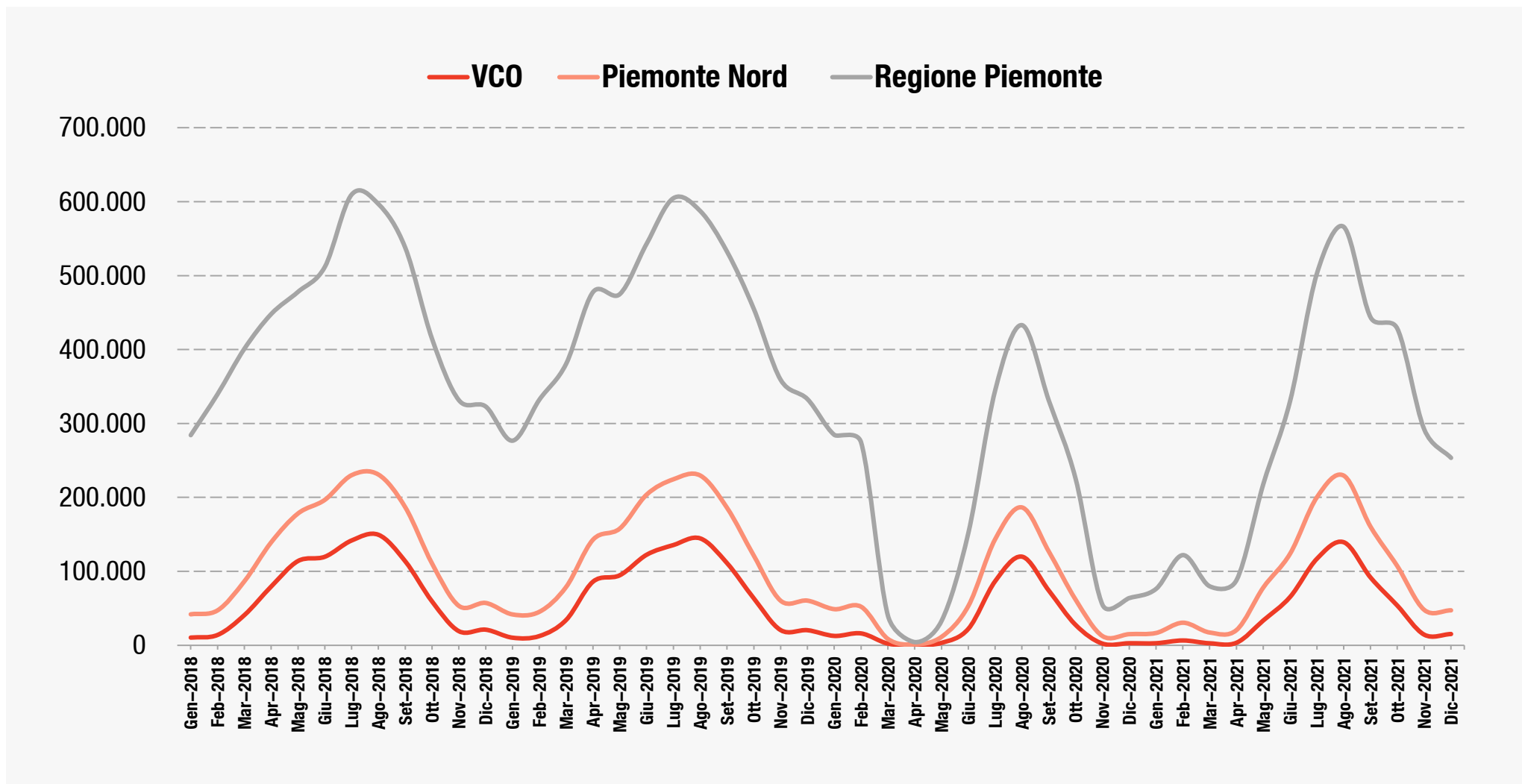
2021, giorni

	Totale esercizi	Esercizi alberghieri	Esercizi extra- alberghieri
Germania	4,9	3,6	5,8
Svizzera/Liechtenstein	3,1	2,0	4,8
Paesi Bassi	6,8	3,2	8,6
Francia	2,5	2,5	2,5
Belgio	3,8	3,3	5,1

Primi cinque paesi

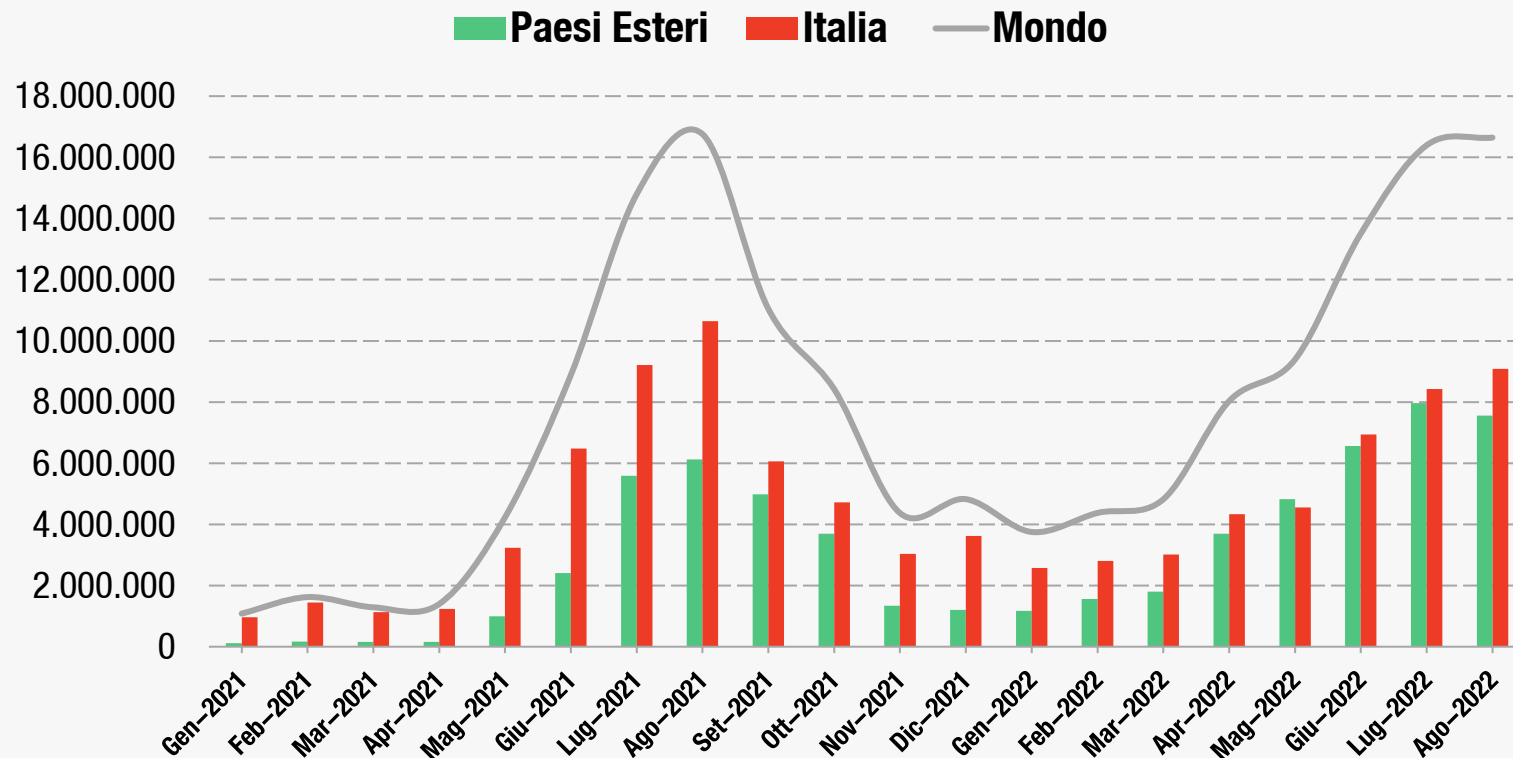
Flussi turistici nel VCO

ARRIVI: ANDAMENTO MENSILE, 2018-2021



Flussi turistici in Italia

PRIME INDICAZIONI SUL 2022




Da gennaio ad agosto 2022 gli arrivi dall'estero rimbalzano del **+124%** in Italia; nel complesso, quindi Italiani inclusi, crescono del **+54%**

Nei tre mesi estivi, il «prodotto Lago» piemontese registra **+27%** degli arrivi e **+31%** di presenze. Nello stesso periodo, la montagna segna **+17%** e **+14%** di presenze (Osservatorio Turistico Regione Piemonte)

🔍 I dati mensili 2022 sono provvisori

CentroStudi
sul Terziario del Piemonte Nord



Grazie
per
l'attenzione

21 novembre 2022

ENTE BILATERALE TERZIARIO BIELLA
ENTE BILATERALE TERZIARIO NOVARA E VERBANO CUSIO OSSOLA
ENTE BILATERALE TERZIARIO VERCELLI